

ภาคผนวก ค

ภาพถ่ายผลการปฏิบัติตามมาตรการ


ภาพถ่ายสถานภาพพื้นที่โครงการ ป้ายหน้าโครงการ และทางเข้า-ออกโครงการ



ภาพถ่ายพื้นที่โรงงาน




ภาพถ่ายป้ายชื่อโรงงาน



ทางเข้า-ออก ด้านหน้าโรงงาน

ภาพถ่ายผลการปฏิบัติตามมาตรการ ช่วงดำเนินการ



ภาพที่ 1 อุปกรณ์และอะไหล่สำรองของระบบบำบัด
มลสารอากาศ



ภาพที่ 2 วาล์วควบคุมความดันก๊าซ



ภาพที่ 3 ระบบดักฝุ่น



ภาพที่ 4 อาคารส่วนการผลิต



ภาพที่ 5 เจ้าหน้าที่ดูแลพื้นที่สีเขียว



ภาพที่ 6 ป้ายเตือนอันตราย

ภาพถ่ายผลการปฏิบัติตามมาตรการ ช่วงดำเนินการ



ภาพที่ 7 อุปกรณ์ป้องกันอันตรายส่วนบุคคล



ภาพที่ 8 ป้ายเตือนสวมใส่อุปกรณ์ป้องกันอันตรายส่วนบุคคล



ภาพที่ 9 พนักงานสวมใส่อุปกรณ์ป้องกันเสียง



ภาพที่ 10 แนวต้นไม้ป้องกันเสียงดัง



ภาพที่ 11 บ่อรวบรวมน้ำทิ้งจากกระบวนการผลิต



ภาพที่ 12 บ่อพักน้ำทิ้งจากกระบวนการผลิต

ภาพถ่ายผลการปฏิบัติตามมาตรการ ช่วงดำเนินการ



ภาพที่ 13 ระบบ RO



ภาพที่ 14 ถังบำบัดน้ำเสียสำเร็จรูป



ภาพที่ 15 บ่อพักน้ำทิ้งจากอาคารสำนักงาน



ภาพที่ 16 เจ้าหน้าที่ดูแล ทำความสะอาดถังบำบัด
น้ำเสียสำเร็จรูป



ภาพที่ 17 ถังดักไขมัน



ภาพที่ 18 เจ้าหน้าที่ดูแล ทำความสะอาดถังดักไขมัน

ภาพถ่ายผลการปฏิบัติตามมาตรการ ช่วงดำเนินการ



ภาพที่ 19 ป้ายจำกัดความเร็วในเขตอุตสาหกรรม



ภาพที่ 20 เจ้าหน้าที่รักษาความปลอดภัย
บริเวณทางเข้า-ออก โครงการ



ภาพที่ 21 รางระบายน้ำฝนภายในโครงการ



ภาพที่ 22 บ่อหนองน้ำ



ภาพที่ 23 เจ้าหน้าที่ทำความสะอาดระบบระบายน้ำฝน



ภาพที่ 24 อาคารเก็บของเสีย

ภาพถ่ายผลการปฏิบัติตามมาตรการ ช่วงดำเนินการ



ภาพที่ 25 ถังขยะแยกประเภท




ภาพที่ 26 พื้นที่รวบรวมขยะรีไซเคิล




ภาพที่ 27 การรณรงค์ส่งเสริมหลัก 3R



ภาพที่ 28 การประชาสัมพันธ์โครงการ/การเข้าเยี่ยมชมโครงการ



ภาพที่ 29 แสงสว่างในพื้นที่ทำงาน



ภาพที่ 30 พัฒนาระบายอากาศ

ภาพถ่ายผลการปฏิบัติตามมาตรการ ช่วงดำเนินการ



ภาพที่ 31 ห้องสุขา



ภาพที่ 32 พื้นที่พักผ่อน



ภาพที่ 33 ฝักบัวและอ่างล้างตา



ภาพที่ 34 ระบบระบายอากาศ



ภาพที่ 35 พนักงานสวมใส่แว่นตา/กระบังหน้าลดแสงหรือความร้อน



ภาพที่ 36 พนักงานสวมใส่ที่ปิดจมูก

ภาพถ่ายผลการปฏิบัติตามมาตรการ ช่วงดำเนินการ



ภาพที่ 37 พนักงานสวมใส่ชุดทำงานที่เหมาะสมกับลักษณะงาน



ภาพที่ 38 การจัดวางวัสดุ และชิ้นงานในภาชนะบรรจุ



ภาพที่ 39 รถโฟล์คลิฟท์ขนย้ายชิ้นงาน



ภาพที่ 40 พนักงานสวมใส่ถุงมือยางกันไฟฟ้าฉนวน
หุ้มสาย



ภาพที่ 41 การจัดเก็บสารเคมี



ภาพที่ 42 พนักงานสวมใส่อุปกรณ์ป้องกันอันตรายจาก
สารเคมี

ภาพถ่ายผลการปฏิบัติตามมาตรการ ช่วงดำเนินการ



ภาพที่ 43 หัวหน้าควบคุมงานภายในส่วนการผลิต



ภาพที่ 44 อุปกรณ์ป้องกันอัคคีภัยภายในอาคาร



ภาพที่ 45 อุปกรณ์ป้องกันอัคคีภัยภายนอกอาคาร



ภาพที่ 46 พื้นที่สีเขียว



ภาพที่ 47 ห้องพยาบาล



ภาพที่ 48 พยาบาลวิชาชีพประจำห้องพยาบาล

ภาพถ่ายผลการปฏิบัติตามมาตรการ ช่วงดำเนินการ



ภาพที่ 49 อุปกรณ์ปฐมพยาบาลเบื้องต้น



ภาพที่ 50 รถฉุกเฉิน